

**COMUNE DI QUINZANO D'OGLIO**  
**PROVINCIA DI BRESCIA**

*UFFICIO RAGIONERIA*

Viale Gandini n.48 - Tel. 030/9336165 – fax 030/9924035

e-mail [ragioneria@quinzano.it](mailto:ragioneria@quinzano.it)

**C.F. 00854910171 – P. IVA 00582910980**

**BILANCIO DI PREVISIONE 2013**

**ALLEGATI**

- 1) *Quadro generale riassuntivo - risultati differenziali*
- 2) *Riepilogo generale delle spese*
- 3) *Scheda servizio smaltimento rifiuti*
- 4) *Scheda servizi a domanda individuale*
- 5) *Quadro mutui in ammortamento anno 2013-2015*
- 6) *Elenco spese con finanziamenti proventi codice della strada*
- 7) *Piano investimenti 2013-2015*
- 8) *Piano risorse destinate ad investimenti 2013-2015*
- 9) *Compatibilità generali di indebitamento: a lungo termine*
- 10) “ “ “ “ : a breve termine
- 11) *Investimenti finanziati con ONERI*
- 12) *Investimenti finanziati con MONETIZZAZIONI*
- 13) *Investimenti finanziati con VENDITA AREE*
- 14) *Programma incarichi di collaborazione autonoma*
- 15) *Funzioni delegate della Regione*
- 16) *Verifica compatibilità previsioni – PATTO stabilità 2013/2015*
- 17) *Verbale revisore dei conti*
- 18) *Delibera di G.C. numero 108 del 15/07/2013 “Approvazione Schema di bilancio per l'anno 2013 e dei documenti connessi.”*
- 19) *Attestazioni*
- 20) *Tabella parametri deficitari*

**QUADRO GENERALE RIASSUNTIVO 2013**

ENTRATE	Competenza	SPESE	Competenza
1	2	3	4
Titolo I - Entrate Tributarie	2.719.000,00	Titolo I - Spese correnti	3.476.021,00
Titolo II - Entrate derivanti da contributi e trasferimenti correnti dello Stato, della regione e di altri enti pubblici anche in rapporto all'esercizio di funzioni delegate dalla regione	96.500,00	Titolo II - Spese in conto capitale	380.000,00
Titolo III - Entrate Extratributarie	800.521,00		
Titolo IV - Entrate derivanti da alienazioni, da trasferimenti di capitale e da riscossioni di crediti	380.000,00		
<b>Totale entrate finali .....</b>	<b>3.996.021,00</b>	<b>Totale spese finali .....</b>	<b>3.856.021,00</b>
Titolo V - Entrate derivanti da accensioni di prestiti	1.000.000,00	Titolo III - Spese per rimborso di prestiti	1.140.000,00
Titolo VI - Entrate da servizi per conto di terzi	788.000,00	Titolo IV - Spese per servizi per conto di terzi	788.000,00
<b>Totale .....</b>	<b>5.784.021,00</b>	<b>Totale .....</b>	<b>5.784.021,00</b>
Avanzo di amministrazione .....		Disavanzo di amministrazione .....	
<b>TOTALE COMPLESSIVO ENTRATE ...</b>	<b>5.784.021,00</b>	<b>TOTALE COMPLESSIVO SPESE ...</b>	<b>5.784.021,00</b>

**RISULTATI DIFFERENZIALI**

RISULTATI DIFFERENZIALI	Competenza	NOTE SUGLI EQUILIBRI	
1	2	3	4
<b>A) Equilibrio economico finanziario</b>		* La differenza di ..... è finanziata con	
Entrate titolo I - II - III (+)	3.616.021,00	1) quote di oneri di urbanizzazione ( 0,000 %)	
Spese correnti (-)	3.476.021,00	2) mutuo per debiti fuori bilancio	
<b>Differenza .....</b>	<b>140.000,00</b>	3) avanzo di amministrazione per debiti fuori bilancio	
Quote di capitale amm.to dei mutui (-)	140.000,00	4) Avanzo presunto non vincolato spese una tantum	
<b>Differenza * .....</b>		5) Applicazione max 30% fondi frontaliere per opere realizzate con precedenti erogazioni (art. 2, co. 14, L. N.350/2003)	
<b>B) Equilibrio finale</b>		6) Altro	
Entrate finali (av.+titoli I+II+III+IV) (+)	3.996.021,00		
Spese finali (disav.+titoli I+II) (-)	3.856.021,00		
Saldo netto da			
Finanziare (-)			
Impiegare (+)	140.000,00		

QUINZANO D'OGGIO , il 15 11 2013

Il Segretario


Il Responsabile del Servizio Finanziario

F.TO DEGIORGIS GIUSEPPE

F.TO OLINI RENATA

Il Rappresentante Legale

F.TO SOREGAROLI ANDREA



**QUADRO GENERALE RIASSUNTIVO 2014**

ENTRATE	Competenza	SPESE	Competenza
1	2	3	4
Titolo I - Entrate Tributarie	2.708.986,00	Titolo I - Spese correnti	3.454.007,00
Titolo II - Entrate derivanti da contributi e trasferimenti correnti dello Stato, della regione e di altri enti pubblici anche in rapporto all'esercizio di funzioni delegate dalla regione	72.000,00	Titolo II - Spese in conto capitale	1.903.000,00
Titolo III - Entrate Extratributarie	814.021,00		
Titolo IV - Entrate derivanti da alienazioni, da trasferimenti di capitale e da riscossioni di crediti	1.903.000,00		
<b>Totale entrate finali .....</b>	<b>5.498.007,00</b>	<b>Totale spese finali .....</b>	<b>5.357.007,00</b>
Titolo V - Entrate derivanti da accensioni di prestiti	1.000.000,00	Titolo III - Spese per rimborso di prestiti	1.141.000,00
Titolo VI - Entrate da servizi per conto di terzi	788.000,00	Titolo IV - Spese per servizi per conto di terzi	788.000,00
<b>Totale .....</b>	<b>7.286.007,00</b>	<b>Totale .....</b>	<b>7.286.007,00</b>
Avanzo di amministrazione .....		Disavanzo di amministrazione .....	
<b>TOTALE COMPLESSIVO ENTRATE ...</b>	<b>7.286.007,00</b>	<b>TOTALE COMPLESSIVO SPESE ...</b>	<b>7.286.007,00</b>


**RISULTATI DIFFERENZIALI**

RISULTATI DIFFERENZIALI	Competenza	NOTE SUGLI EQUILIBRI	
1	2	3	4
<b>A) Equilibrio economico finanziario</b>		* La differenza di ..... è finanziata con	
Entrate titolo I - II - III (+)	3.595.007,00		
Spese correnti (-)	3.454.007,00	1) quote di oneri di urbanizzazione ( 0,000 %)	
Differenza .....	141.000,00	2) mutuo per debiti fuori bilancio	
Quote di capitale amm.to dei mutui (-)	141.000,00	3) avanzo di amministrazione per debiti fuori bilancio	
Differenza * .....		4) Avanzo presunto non vincolato spese una tantum	
<b>B) Equilibrio finale</b>		5) Applicazione max 30% fondi frontaliere per opere realizzate con precedenti erogazioni (art. 2, co. 14, L. N.350/2003)	
Entrate finali (av.+titoli I+II+III+IV) (+)	5.498.007,00	6) Altro	
Spese finali (disav.+titoli I+II) (-)	5.357.007,00		
Saldo netto da			
Finanziare (-)			
Impiegare (+)	141.000,00		

11/07/2013, li 15 LUG 2013

Il Segretario

Il Responsabile del Servizio Finanziario



F.TO DE GIORGIS GIUSEPPE

F.TO OLINI RENATA

Il Rappresentante Legale

F.TO SOREGAROLI ANDREA

**QUADRO GENERALE RIASSUNTIVO 2015**

ENTRATE	Competenza	SPESE	Competenza
1	2	3	4
Titolo I - Entrate Tributarie	2.687.028,00	Titolo I - Spese correnti	3.433.140,00
Titolo II - Entrate derivanti da contributi e trasferimenti correnti dello Stato, della regione e di altri enti pubblici anche in rapporto all'esercizio di funzioni delegate dalla regione	68.091,00	Titolo II - Spese in conto capitale	858.000,00
Titolo III - Entrate Extratributarie	821.021,00		
Titolo IV - Entrate derivanti da alienazioni, da trasferimenti di capitale e da riscossioni di crediti	858.000,00		
<b>Totale entrate finali .....</b>	<b>4.434.140,00</b>	<b>Totale spese finali .....</b>	<b>4.291.140,00</b>
Titolo V - Entrate derivanti da accensioni di prestiti	1.000.000,00	Titolo III - Spese per rimborso di prestiti	1.143.000,00
Titolo VI - Entrate da servizi per conto di terzi	788.000,00	Titolo IV - Spese per servizi per conto di terzi	788.000,00
<b>Totale .....</b>	<b>6.222.140,00</b>	<b>Totale .....</b>	<b>6.222.140,00</b>
Avanzo di amministrazione .....		Disavanzo di amministrazione .....	
<b>TOTALE COMPLESSIVO ENTRATE ...</b>	<b>6.222.140,00</b>	<b>TOTALE COMPLESSIVO SPESE ...</b>	<b>6.222.140,00</b>

**RISULTATI DIFFERENZIALI**

RISULTATI DIFFERENZIALI	Competenza	NOTE SUGLI EQUILIBRI	
1	2	3	4
A) Equilibrio economico finanziario		* La differenza di ..... è finanziata con	
Entrate titolo I - II - III (+)	3.576.140,00	1) quote di oneri di urbanizzazione ( 0,000 %)	
Spese correnti (-)	3.433.140,00	2) mutuo per debiti fuori bilancio	
<b>Differenza .....</b>	<b>143.000,00</b>	3) avanzo di amministrazione per debiti fuori bilancio	
Quote di capitale amm.to dei mutui (-)	143.000,00	4) Avanzo presunto non vincolato spese una tantum	
<b>Differenza * .....</b>		5) Applicazione max 30% fondi frontaliere per opere realizzate con precedenti erogazioni (art. 2, co. 14, L. N.350/2003)	
B) Equilibrio finale		6) Altro	
Entrate finali (av.+titoli I+II+III+IV) (+)	4.434.140,00		
Spese finali (disav.+titoli I+II) (-)	4.291.140,00		
<b>Saldo netto da</b>			
Finanziare (-)			
Impiegare (+)	143.000,00		

**QUINZANO D'OGLIO**

, li 15 LUG 2013

Il Segretario

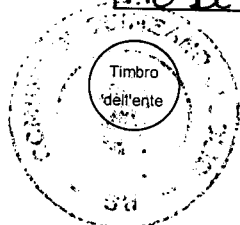
Il Responsabile del Servizio Finanziario

F.TO DE GIORGIS GIUSEPPE

F.TO OLINI RENATA

Il Rappresentante Legale

F.TO SOREGAROLI ANDREA



INTERVENTI CORRENTI	Personale	Acquisto di beni di consumo e/o di materie prime	Prestazioni di servizi	Utilizzo di beni di terzi	Trasferimenti	Interessi passivi e oneri finanziari diversi	Imposte e tasse	Oneri straordinari della gestione corrente	Ammortamenti di esercizio	Fondo svalutazione crediti	Fondo di riserva	Totale
1	2	3	4	5	6	7	8	9	10	11	12	13
<b>FUNZIONE I FUNZIONI GENERALI DI AMMINISTRAZIONE, DI GESTIONE E DI CONTROLLO</b>												
SERVIZIO 1 ORGANI ISTITUZIONALI PARTECIPAZIONE E DECENTRAMENTO	0,00	700,00	34.100,00	0,00	0,00	0,00	2.500,00	0,00	0,00	0,00	0,00	37.300,00
SERVIZIO 2 SEGRETERIA GENERALE, PERSONALE E ORGANIZZAZIONE	221.500,00	0,00	8.396,00	0,00	1.800,00	0,00	15.000,00	0,00	0,00	0,00	0,00	246.696,00
SERVIZIO 3 GESTIONE ECONOMICA, FINANZIARIA, PROGRAMMAZIONE, PROVVEDITORATO E CONTROLLO DI GESTIONE	89.800,00	0,00	14.200,00	0,00	0,00	250,00	7.000,00	0,00	0,00	0,00	0,00	111.250,00
SERVIZIO 4 GESTIONE DELLE ENTRATE TRIBUTARIE E SERVIZI FISCALI	61.500,00	0,00	0,00	0,00	0,00	0,00	4.500,00	9.000,00	0,00	0,00	0,00	75.000,00
SERVIZIO 5 GESTIONE DEI BENI DEMANIALI E PATRIMONIALI	0,00	1.500,00	100.700,00	0,00	0,00	26.000,00	0,00	0,00	0,00	0,00	0,00	128.200,00
SERVIZIO 6 UFFICIO TECNICO	122.200,00	0,00	11.300,00	0,00	3.300,00	0,00	10.000,00	0,00	0,00	0,00	0,00	146.800,00
SERVIZIO 7 ANAGRAFE, STATO CIVILE, ELETTORALE, LEVA E SERVIZIO STATISTICO	85.000,00	2.000,00	500,00	0,00	4.000,00	0,00	7.500,00	0,00	0,00	0,00	0,00	99.000,00
SERVIZIO 8 ALTRI SERVIZI GENERALI	89.000,00	18.500,00	200.500,00	0,00	202.500,00	0,00	14.500,00	0,00	0,00	500,00	27.800,00	553.300,00
Totale	669.000,00	22.700,00	369.696,00	0,00	211.600,00	26.250,00	61.000,00	9.000,00	0,00	500,00	27.800,00	1.397.546,00
<b>FUNZIONE II FUNZIONI RELATIVE ALLA GIUSTIZIA</b>												
SERVIZIO 1 UFFICI GIUDIZIARI	0,00	0,00	0,00	0,00	0,00	0,00	0,00	0,00	0,00	0,00	0,00	0,00
SERVIZIO 2 CASA CIRCONDARIALE E ALTRI SERVIZI	0,00	0,00	0,00	0,00	0,00	0,00	0,00	0,00	0,00	0,00	0,00	0,00
Totale	0,00	0,00	0,00	0,00	0,00	0,00	0,00	0,00	0,00	0,00	0,00	0,00
<b>FUNZIONE III FUNZIONI DI POLIZIA LOCALE</b>												
SERVIZIO 1 POLIZIA MUNICIPALE	111.000,00	9.000,00	12.733,00	0,00	0,00	0,00	8.000,00	0,00	0,00	0,00	0,00	140.733,00
SERVIZIO 2 POLIZIA COMMERCIALE	0,00	0,00	0,00	0,00	0,00	0,00	0,00	0,00	0,00	0,00	0,00	0,00
SERVIZIO 3 POLIZIA AMMINISTRATIVA	0,00	0,00	0,00	0,00	0,00	0,00	0,00	0,00	0,00	0,00	0,00	0,00
Totale	111.000,00	9.000,00	12.733,00	0,00	0,00	0,00	8.000,00	0,00	0,00	0,00	0,00	140.733,00
<b>FUNZIONE IV FUNZIONI DI ISTRUZIONE PUBBLICA</b>												
SERVIZIO 1 SCUOLA MATERNA	0,00	0,00	48.000,00	0,00	80.000,00	0,00	0,00	0,00	0,00	0,00	0,00	128.000,00
SERVIZIO 2 ISTRUZIONE ELEMENTARE	0,00	200,00	83.100,00	0,00	0,00	4.700,00	0,00	0,00	0,00	0,00	0,00	88.000,00

INTERVENTI CORRENTI	Personale	Acquisto di beni di consumo e/o di materie prime	Prestazioni di servizi	Utilizzo di beni di terzi	Trasferimenti	Interessi passivi e oneri finanziari diversi	Imposte e tasse	Oneri straordinari della gestione corrente	Ammortamenti di esercizio	Fondo svalutazione crediti	Fondo di riserva	Totale
1	2	3	4	5	6	7	8	9	10	11	12	13
SERVIZIO 3 ISTRUZIONE MEDIA	0,00	350,00	48.400,00	0,00	0,00	0,00	0,00	0,00	0,00	0,00	0,00	48.750,00
SERVIZIO 4 ISTRUZIONE SECONDARIA SUPERIORE	0,00	0,00	0,00	0,00	0,00	0,00	0,00	0,00	0,00	0,00	0,00	0,00
SERVIZIO 5 ASSISTENZA SCOLASTICA, TRASPORTO, REFEZIONE E ALTRI SERVIZI	0,00	14.700,00	39.800,00	0,00	23.300,00	0,00	0,00	0,00	0,00	0,00	0,00	77.800,00
Totale	0,00	15.250,00	219.300,00	0,00	103.300,00	4.700,00	0,00	0,00	0,00	0,00	0,00	342.550,00
<b>FUNZIONE V.FUNZIONI RELATIVE ALLA CULTURA E AI BENI CULTURALI</b>												
SERVIZIO 1 BIBLIOTECHE, MUSEI E PINACOTECHE	0,00	4.200,00	3.200,00	0,00	6.500,00	0,00	0,00	0,00	0,00	0,00	0,00	13.900,00
SERVIZIO 2 TEATRI, ATTIVITA' CULTURALI E SERVIZI DIVERSI NEL SETTORE CULTURALE	0,00	0,00	7.000,00	0,00	6.100,00	0,00	500,00	0,00	0,00	0,00	0,00	13.600,00
Totale	0,00	4.200,00	10.200,00	0,00	12.600,00	0,00	500,00	0,00	0,00	0,00	0,00	27.500,00
<b>FUNZIONE VI.FUNZIONI NEL SETTORE SPORTIVO E RICREATIVO</b>												
SERVIZIO 1 PISCINE COMUNALI	0,00	100,00	8.400,00	0,00	0,00	0,00	0,00	0,00	0,00	0,00	0,00	8.500,00
SERVIZIO 2 STADIO COMUNALE, PALAZZO DELLO SPORT ED ALTRI IMPIANTI	0,00	700,00	42.900,00	0,00	0,00	2.300,00	0,00	0,00	0,00	0,00	0,00	45.900,00
SERVIZIO 3 MANIFESTAZIONI DIVERSE NEL SETTORE SPORTIVO E RICREATIVO	0,00	0,00	0,00	0,00	5.000,00	0,00	0,00	0,00	0,00	0,00	0,00	5.000,00
Totale	0,00	800,00	51.300,00	0,00	5.000,00	2.300,00	0,00	0,00	0,00	0,00	0,00	59.400,00
<b>FUNZIONE VII.FUNZIONI NEL CAMPO TURISTICO</b>												
SERVIZIO 1 SERVIZI TURISTICI	0,00	0,00	0,00	0,00	0,00	0,00	0,00	0,00	0,00	0,00	0,00	0,00
SERVIZIO 2 MANIFESTAZIONI TURISTICHE	0,00	0,00	0,00	0,00	0,00	0,00	0,00	0,00	0,00	0,00	0,00	0,00
Totale	0,00	0,00	0,00	0,00	0,00	0,00	0,00	0,00	0,00	0,00	0,00	0,00
<b>FUNZIONE VIII.FUNZIONI NEL CAMPO DELLA VIABILITA' E DEI TRASPORTI</b>												
SERVIZIO 1 VIABILITA', CIRCOLAZIONE STRADALE E SERVIZI CONNESSI	0,00	10.500,00	31.000,00	43.800,00	64.722,00	620,00	0,00	0,00	0,00	0,00	0,00	150.642,00
SERVIZIO 2 ILLUMINAZIONE PUBBLICA E SERVIZI CONNESSI	0,00	0,00	200.000,00	0,00	0,00	0,00	0,00	0,00	0,00	0,00	0,00	200.000,00

INTERVENTI CORRENTI	Personale	Acquisto di beni di consumo ed o di materie prime	Prestazioni di servizi	Utilizzo di beni di terzi	Trasferimenti	Interessi passivi e oneri finanziari diversi	Imposte e tasse	Oneri straordinari della gestione corrente	Ammortamenti di esercizio	Fondo svalutazione crediti	Fondo di riserva	Totale
1	2	3	4	5	6	7	8	9	10	11	12	13
SERVIZIO 3 TRASPORTI PUBBLICI LOCALI E SERVIZI CONNESSI	0,00	0,00	0,00	0,00	0,00	0,00	0,00	0,00	0,00	0,00	0,00	0,00
Totale	0,00	10.500,00	231.000,00	43.800,00	64.722,00	620,00	0,00	0,00	0,00	0,00	0,00	350.642,00
<b>FUNZIONE IX FUNZIONI RIGUARDANTI LA GESTIONE DEL TERRITORIO E DELL'AMBIENTE</b>												
SERVIZIO 1 URBANISTICA E GESTIONE DEL TERRITORIO	0,00	0,00	0,00	0,00	0,00	0,00	0,00	0,00	0,00	0,00	0,00	0,00
SERVIZIO 2 EDILIZIA RESIDENZIALE PUBBLICA LOCALE E PIANI DI EDILIZIA ECONOMICO-POPOLARE	0,00	0,00	9.450,00	0,00	0,00	1.400,00	0,00	0,00	0,00	0,00	0,00	10.850,00
SERVIZIO 3 SERVIZI DI PROTEZIONE CIVILE	0,00	3.100,00	4.300,00	0,00	0,00	0,00	0,00	0,00	0,00	0,00	0,00	7.400,00
SERVIZIO 4 SERVIZIO IDRICO INTEGRATO	0,00	0,00	4.500,00	0,00	0,00	10.600,00	0,00	0,00	0,00	0,00	0,00	15.100,00
SERVIZIO 5 SERVIZIO SMALTIMENTO RIFIUTI	0,00	0,00	481.900,00	0,00	0,00	1.900,00	0,00	0,00	0,00	0,00	0,00	483.800,00
SERVIZIO 6 PARCHI E SERVIZI PER LA TUTELA AMBIENTALE DEL VERDE, ALTRI SERVIZI RELATIVI AL TERRITORIO ED ALL'AMBIENTE	0,00	4.000,00	18.300,00	0,00	18.000,00	0,00	0,00	0,00	0,00	0,00	0,00	40.300,00
Totale	0,00	7.100,00	518.450,00	0,00	18.000,00	13.900,00	0,00	0,00	0,00	0,00	0,00	557.450,00
<b>FUNZIONE X FUNZIONI NEL SETTORE SOCIALE</b>												
SERVIZIO 1 ASILI NIDO, SERVIZI PER L'INFANZIA E PER I MINORI	0,00	0,00	0,00	0,00	0,00	0,00	0,00	0,00	0,00	0,00	0,00	0,00
SERVIZIO 2 SERVIZI DI PREVENZIONE E RIABILITAZIONE	0,00	0,00	25.750,00	0,00	0,00	0,00	0,00	0,00	0,00	0,00	0,00	25.750,00
SERVIZIO 3 STRUTTURE RESIDENZIALI E DI RICOVERO PER ANZIANI	0,00	0,00	0,00	0,00	101.000,00	0,00	0,00	0,00	0,00	0,00	0,00	101.000,00
SERVIZIO 4 ASSISTENZA, BENEFICIENZA PUBBLICA E SERVIZI DIVERSI ALLA PERSONA	33.000,00	2.500,00	103.000,00	0,00	98.400,00	0,00	2.700,00	0,00	0,00	0,00	0,00	239.600,00
SERVIZIO 5 SERVIZIO NECROSCOPICO E CIMITERIALE	0,00	0,00	0,00	0,00	0,00	0,00	0,00	0,00	0,00	0,00	0,00	0,00
Totale	33.000,00	2.500,00	128.750,00	0,00	199.400,00	0,00	2.700,00	0,00	0,00	0,00	0,00	366.350,00
<b>FUNZIONE XI FUNZIONI NEL CAMPO DELLO SVILUPPO ECONOMICO</b>												
SERVIZIO 1 AFFISSIONI E PUBBLICITA'	0,00	0,00	0,00	0,00	0,00	0,00	0,00	0,00	0,00	0,00	0,00	0,00



INTERVENTI CORRENTI	Personale	Acquisto di beni di consumo e/o di materie prime	Prestazioni di servizi	Utilizzo di beni di terzi	Trasferimenti	Interessi passivi e oneri finanziari diversi	Imposte e tasse	Oneri straordinari della gestione corrente	Ammortamenti di esercizio	Fondo svalutazione crediti	Fondo di riserva	Totale
1	2	3	4	5	6	7	8	9	10	11	12	13
SERVIZIO 2 FIERE, MERCATI E SERVIZI CONNESSI	0,00	0,00	2.600,00	0,00	0,00	0,00	0,00	0,00	0,00	0,00	0,00	2.600,00
SERVIZIO 3 MATTATOIO E SERVIZI CONNESSI	0,00	0,00	0,00	0,00	0,00	0,00	0,00	0,00	0,00	0,00	0,00	0,00
SERVIZIO 4 SERVIZI RELATIVI ALL'INDUSTRIA	0,00	0,00	0,00	0,00	0,00	0,00	0,00	0,00	0,00	0,00	0,00	0,00
SERVIZIO 5 SERVIZI RELATIVI AL COMMERCIO	0,00	250,00	1.000,00	0,00	0,00	0,00	0,00	0,00	0,00	0,00	0,00	1.250,00
SERVIZIO 6 SERVIZI RELATIVI ALL'ARTIGIANATO	0,00	0,00	0,00	0,00	0,00	0,00	0,00	0,00	0,00	0,00	0,00	0,00
SERVIZIO 7 SERVIZI RELATIVI ALL'AGRICOLTURA	0,00	0,00	0,00	0,00	0,00	0,00	0,00	0,00	0,00	0,00	0,00	0,00
Totale	0,00	250,00	3.600,00	0,00	0,00	0,00	0,00	0,00	0,00	0,00	0,00	3.850,00
FUNZIONE XII FUNZIONI RELATIVE A SERVIZI PRODUTTIVI												
SERVIZIO 1 DISTRIBUZIONE GAS	0,00	0,00	0,00	0,00	0,00	0,00	0,00	0,00	0,00	0,00	0,00	0,00
SERVIZIO 2 CENTRALE DEL LATTE	0,00	0,00	0,00	0,00	0,00	0,00	0,00	0,00	0,00	0,00	0,00	0,00
SERVIZIO 3 DISTRIBUZIONE ENERGIA ELETTRICA	0,00	0,00	0,00	40.000,00	175.000,00	0,00	0,00	0,00	15.000,00	0,00	0,00	230.000,00
SERVIZIO 4 TELERISCALDAMENTO	0,00	0,00	0,00	0,00	0,00	0,00	0,00	0,00	0,00	0,00	0,00	0,00
SERVIZIO 5 FARMACIE	0,00	0,00	0,00	0,00	0,00	0,00	0,00	0,00	0,00	0,00	0,00	0,00
SERVIZIO 6 ALTRI SERVIZI PRODUTTIVI	0,00	0,00	0,00	0,00	0,00	0,00	0,00	0,00	0,00	0,00	0,00	0,00
Totale	0,00	0,00	40.000,00	175.000,00	0,00	0,00	0,00	0,00	15.000,00	0,00	0,00	230.000,00
TOTALI	813.000,00	72.300,00	1.585.029,00	218.800,00	614.622,00	47.770,00	72.200,00	9.000,00	15.000,00	500,00	27.800,00	3.476.021,00

COMUNE DI QUINTANO D'OGGIO (BS)

RIPILOGO GENERALE DELLE SPESE  
SPESE IN CONTO CAPITALE

SERVIZIO FINANZIARIO

INTERVENTI PER INVESTIMENTI FUNZIONI E SERVIZI	1	2	3	4	5	6	7	8	9	10	11	12
	Acquisizione di beni immobili	Espropri e servizi onerosi	Acquisito di beni specifici per realizzazioni in economia	Utilizzo di beni di terzi per realizzazioni in economia	Acquisizione di beni mobili, macchine ed attrezzature tecniche/scientifiche	Incarichi professionali esteri	Trasferimenti di capitale	Partecipazioni azionarie	Conferimenti di capitale	Concessioni di crediti e anticipazioni	Totale	
<b>FUNZIONE I FUNZIONI GENERALI DI AMMINISTRAZIONE, DI GESTIONE E DI CONTROLLO</b>												
SERVIZIO 1 ORGANI ISTITUZIONALI	0,00	0,00	0,00	0,00	0,00	0,00	0,00	0,00	0,00	0,00	0,00	0,00
PARTICIPAZIONE E DECENTRAMENTO												
SERVIZIO 2 SEGRETERIA GENERALE, PERSONALE E ORGANIZZAZIONE	0,00	0,00	0,00	0,00	0,00	0,00	0,00	0,00	0,00	0,00	0,00	0,00
SERVIZIO 3 GESTIONE ECONOMICA, FINANZIARIA, PROGRAMMAZIONE, PROVVEDITORATO E CONTROLLO DI GESTIONE	0,00	0,00	0,00	0,00	0,00	0,00	0,00	0,00	0,00	0,00	0,00	0,00
SERVIZIO 4 GESTIONE DELLE ENTRATE TRIBUTARIE E SERVIZI FISCALI	0,00	0,00	0,00	0,00	0,00	0,00	0,00	0,00	0,00	0,00	0,00	0,00
SERVIZIO 5 GESTIONE DEI BENI DEMANIALI E PATRIMONIALI	0,00	0,00	0,00	0,00	0,00	0,00	315.000,00	0,00	0,00	0,00	0,00	315.000,00
SERVIZIO 6 UFFICIO TECNICO	0,00	0,00	0,00	0,00	0,00	0,00	0,00	0,00	0,00	0,00	0,00	0,00
SERVIZIO 7 ANAGRAFE, STATO CIVILE, ELETTORALE, LEVA E SERVIZIO STATISTICO	0,00	0,00	0,00	0,00	0,00	0,00	0,00	0,00	0,00	0,00	0,00	0,00
SERVIZIO 8 ALTRI SERVIZI GENERALI	0,00	0,00	0,00	0,00	0,00	0,00	3.000,00	0,00	0,00	0,00	0,00	3.000,00
Totale	0,00	0,00	0,00	0,00	0,00	0,00	318.000,00	0,00	0,00	0,00	0,00	318.000,00
<b>FUNZIONE II FUNZIONI RELATIVE ALLA GIUSTIZIA</b>												
SERVIZIO 1 UFFICI GIUDIZIARI	0,00	0,00	0,00	0,00	0,00	0,00	0,00	0,00	0,00	0,00	0,00	0,00
SERVIZIO 2 CASA CIRCONDARIALE E ALTRI SERVIZI	0,00	0,00	0,00	0,00	0,00	0,00	0,00	0,00	0,00	0,00	0,00	0,00
Totale	0,00	0,00	0,00	0,00	0,00	0,00	0,00	0,00	0,00	0,00	0,00	0,00
<b>FUNZIONE III FUNZIONI DI POLIZIA LOCALE</b>												
SERVIZIO 1 POLIZIA MUNICIPALE	0,00	0,00	0,00	0,00	0,00	0,00	0,00	0,00	0,00	0,00	0,00	0,00
SERVIZIO 2 POLIZIA COMMERCIALE	0,00	0,00	0,00	0,00	0,00	0,00	0,00	0,00	0,00	0,00	0,00	0,00
SERVIZIO 3 POLIZIA AMMINISTRATIVA	0,00	0,00	0,00	0,00	0,00	0,00	0,00	0,00	0,00	0,00	0,00	0,00
Totale	0,00	0,00	0,00	0,00	0,00	0,00	0,00	0,00	0,00	0,00	0,00	0,00
<b>FUNZIONE IV FUNZIONI DI ISTRUZIONE PUBBLICA</b>												
SERVIZIO 1 SCUOLA MATERNA	0,00	0,00	0,00	0,00	0,00	0,00	0,00	0,00	0,00	0,00	0,00	0,00
SERVIZIO 2 ISTRUZIONE ELEMENTARE	0,00	0,00	0,00	0,00	0,00	0,00	0,00	0,00	0,00	0,00	0,00	0,00

INTERVENTI PER INVESTIMENTI FUNZIONI E SERVIZI	Acquisizione di beni immobili	Espropri e servizi onerosi	Acquisito di beni specifici per realizzazioni in economia	Utilizzo di beni di terzi per realizzazioni in economia	Acquisizione di beni mobili, macchine ed attrezzature tecniche/scientifiche	Incarichi professionali esterni	Trasferimenti di capitale	Partecipazioni azionarie	Conferimenti di capitale	Concessioni di crediti e anticipazioni	Totale
1	2	3	4	5	6	7	8	9	10	11	12
SERVIZIO 3 ISTRUZIONE MEDIA	0,00	0,00	0,00	0,00	0,00	0,00	0,00	0,00	0,00	0,00	0,00
SERVIZIO 4 ISTRUZIONE SECONDARIA SUPERIORE	0,00	0,00	0,00	0,00	0,00	0,00	0,00	0,00	0,00	0,00	0,00
SERVIZIO 5 ASSISTENZA SCOLASTICA, TRASPORTO, REFEZIONE E ALTRI SERVIZI	0,00	0,00	0,00	0,00	0,00	0,00	0,00	0,00	0,00	0,00	0,00
Totale	0,00	0,00	0,00	0,00	0,00	0,00	0,00	0,00	0,00	0,00	0,00
<u>FUNZIONE V FUNZIONI RELATIVE ALLA CULTURA E AI BENI CULTURALI</u>											
SERVIZIO 1 BIBLIOTECHE, MUSEI E PINACOTECHE	0,00	0,00	0,00	0,00	0,00	0,00	0,00	0,00	0,00	0,00	0,00
SERVIZIO 2 TEATRI, ATTIVITA' CULTURALI E SERVIZI DIVERSI NEL SETTORE CULTURALE	0,00	0,00	0,00	0,00	0,00	0,00	0,00	0,00	0,00	0,00	0,00
Totale	0,00	0,00	0,00	0,00	0,00	0,00	0,00	0,00	0,00	0,00	0,00
<u>FUNZIONE VI FUNZIONI NEL SETTORE SPORTIVO E RICREATIVO</u>											
SERVIZIO 1 PISCINE COMUNALI	0,00	0,00	0,00	0,00	0,00	0,00	0,00	0,00	0,00	0,00	0,00
SERVIZIO 2 STADIO COMUNALE, PALAZZO DELLO SPORT ED ALTRI IMPIANTI	0,00	0,00	0,00	0,00	0,00	0,00	0,00	0,00	0,00	0,00	0,00
SERVIZIO 3 MANIFESTAZIONI DIVERSE NEL SETTORE SPORTIVO E RICREATIVO	0,00	0,00	0,00	0,00	0,00	0,00	0,00	0,00	0,00	0,00	0,00
Totale	0,00	0,00	0,00	0,00	0,00	0,00	0,00	0,00	0,00	0,00	0,00
<u>FUNZIONE VII FUNZIONI NEL CAMPO TURISTICO</u>											
SERVIZIO 1 SERVIZI TURISTICI	0,00	0,00	0,00	0,00	0,00	0,00	0,00	0,00	0,00	0,00	0,00
SERVIZIO 2 MANIFESTAZIONI TURISTICHE	0,00	0,00	0,00	0,00	0,00	0,00	0,00	0,00	0,00	0,00	0,00
Totale	0,00	0,00	0,00	0,00	0,00	0,00	0,00	0,00	0,00	0,00	0,00
<u>FUNZIONE VIII FUNZIONI NEL CAMPO DELLA VIABILITA' E DEI TRASPORTI</u>											
SERVIZIO 1 VIABILITA', CIRCOLAZIONE STRADALE E SERVIZI CONNESSI	0,00	0,00	50.000,00	0,00	0,00	0,00	0,00	0,00	0,00	0,00	50.000,00
SERVIZIO 2 ILLUMINAZIONE PUBBLICA E SERVIZI CONNESSI	0,00	0,00	0,00	0,00	0,00	0,00	0,00	0,00	0,00	0,00	0,00
Totale	0,00	0,00	50.000,00	0,00	0,00	0,00	0,00	0,00	0,00	0,00	50.000,00

INTERVENTI PER INVESTIMENTI FUNZIONI E SERVIZI	INTERVENTI PER INVESTIMENTI											Totale	
	1	2	3	4	5	6	7	8	9	10	11		12
SERVIZIO 3 TRASPORTI PUBBLICI LOCALI E SERVIZI CONNESSI													
Totale	0,00	0,00	0,00	50.000,00	0,00	0,00	0,00	0,00	0,00	0,00	0,00	0,00	50.000,00
<b>FUNZIONE IX FUNZIONI RIGUARDANTI LA GESTIONE DEL TERRITORIO E DELL'AMBIENTE</b>													
SERVIZIO 1 URBANISTICA E GESTIONE DEL TERRITORIO	0,00	0,00	0,00	0,00	0,00	0,00	0,00	0,00	0,00	0,00	0,00	0,00	0,00
SERVIZIO 2 EDILIZIA RESIDENZIALE PUBBLICA LOCALE E PIANI DI EDILIZIA ECONOMICO-POPOLARE	0,00	0,00	0,00	0,00	0,00	0,00	0,00	0,00	0,00	0,00	0,00	0,00	0,00
SERVIZIO 3 SERVIZI DI PROTEZIONE CIVILE	0,00	0,00	0,00	0,00	0,00	0,00	0,00	0,00	0,00	0,00	0,00	0,00	0,00
SERVIZIO 4 SERVIZIO IDRICO INTEGRATO	0,00	0,00	0,00	0,00	0,00	0,00	0,00	0,00	0,00	0,00	0,00	0,00	0,00
SERVIZIO 5 SERVIZIO SMALTIMENTO RIFIUTI	0,00	0,00	0,00	0,00	0,00	0,00	0,00	0,00	0,00	0,00	0,00	0,00	0,00
SERVIZIO 6 PARCHI E SERVIZI PER LA TUTELA AMBIENTALE DEL VERDE, ALTRI SERVIZI RELATIVI AL TERRITORIO E ALL'AMBIENTE	0,00	0,00	0,00	0,00	0,00	0,00	0,00	0,00	0,00	0,00	0,00	0,00	0,00
Totale	0,00	0,00	0,00	0,00	0,00	0,00	0,00	0,00	0,00	0,00	0,00	0,00	0,00
<b>FUNZIONE X FUNZIONI NEL SETTORE SOCIALE</b>													
SERVIZIO 1 ASILI NIDO, SERVIZI PER L'INFANZIA E PER I MINORI	0,00	0,00	0,00	0,00	0,00	0,00	0,00	0,00	0,00	0,00	0,00	0,00	0,00
SERVIZIO 2 SERVIZI DI PREVENZIONE E RIABILITAZIONE	0,00	0,00	0,00	0,00	0,00	0,00	0,00	0,00	0,00	0,00	0,00	0,00	0,00
SERVIZIO 3 STRUTTURE RESIDENZIALI E DI RICOVERO PER ANZIANI	0,00	0,00	0,00	0,00	0,00	0,00	0,00	0,00	0,00	0,00	0,00	0,00	0,00
SERVIZIO 4 ASSISTENZA, BENEFICENZA PUBBLICA E SERVIZI DIVERSI ALLA PERSONA	0,00	0,00	0,00	0,00	0,00	0,00	0,00	12.000,00	0,00	0,00	0,00	0,00	12.000,00
SERVIZIO 5 SERVIZIO NECROSCOPICO E CIMITERIALE	0,00	0,00	0,00	0,00	0,00	0,00	0,00	0,00	0,00	0,00	0,00	0,00	0,00
Totale	0,00	0,00	0,00	0,00	0,00	0,00	0,00	12.000,00	0,00	0,00	0,00	0,00	12.000,00
<b>FUNZIONE XI FUNZIONI NEL CAMPO DELO SVILUPPO ECONOMICO</b>													
SERVIZIO 1 AFFISSIONI E PUBBLICITA'	0,00	0,00	0,00	0,00	0,00	0,00	0,00	0,00	0,00	0,00	0,00	0,00	0,00
Totale	0,00	0,00	0,00	0,00	0,00	0,00	0,00	0,00	0,00	0,00	0,00	0,00	0,00

RIEPILOGO GENERALE DELLE SPESE  
SPESE IN CONTO CAPITALE

SERVIZIO FINANZIARIO

INTERVENTI PER INVESTIMENTI	Acquisizione di beni immobili	Espropri e servizi onerosi	Acquisto di beni specifici per realizzazioni in economia	Utilizzo di beni di terzi per realizzazioni in economia	Acquisizione di beni mobili, macchine ed attrezzature tecnico-scientifiche	Incarichi professionali esterni	Trasferimenti di capitale	Partecipazioni azionarie	Conferimenti di capitale	Concessioni di crediti e anticipazioni	Totale
1	2	3	4	5	6	7	8	9	10	11	12
SERVIZIO 2 FIERE, MERCATI E SERVIZI CONNESSI	0,00	0,00	0,00	0,00	0,00	0,00	0,00	0,00	0,00	0,00	0,00
SERVIZIO 3 MATTATOIO E SERVIZI CONNESSI	0,00	0,00	0,00	0,00	0,00	0,00	0,00	0,00	0,00	0,00	0,00
SERVIZIO 4 SERVIZI RELATIVI ALL'INDUSTRIA	0,00	0,00	0,00	0,00	0,00	0,00	0,00	0,00	0,00	0,00	0,00
SERVIZIO 5 SERVIZI RELATIVI AL COMMERCIO	0,00	0,00	0,00	0,00	0,00	0,00	0,00	0,00	0,00	0,00	0,00
SERVIZIO 6 SERVIZI RELATIVI ALL'ARTIGIANATO	0,00	0,00	0,00	0,00	0,00	0,00	0,00	0,00	0,00	0,00	0,00
SERVIZIO 7 SERVIZI RELATIVI ALL'AGRICOLTURA	0,00	0,00	0,00	0,00	0,00	0,00	0,00	0,00	0,00	0,00	0,00
Totale	0,00	0,00	0,00	0,00	0,00	0,00	0,00	0,00	0,00	0,00	0,00
<b>FUNZIONE XII FUNZIONI RELATIVE A SERVIZI PRODUTTIVI</b>											
SERVIZIO 1 DISTRIBUZIONE GAS	0,00	0,00	0,00	0,00	0,00	0,00	0,00	0,00	0,00	0,00	0,00
SERVIZIO 2 CENTRALE DEL LATTE	0,00	0,00	0,00	0,00	0,00	0,00	0,00	0,00	0,00	0,00	0,00
SERVIZIO 3 DISTRIBUZIONE ENERGIA ELETTRICA	0,00	0,00	0,00	0,00	0,00	0,00	0,00	0,00	0,00	0,00	0,00
SERVIZIO 4 TELERISCALDAMENTO	0,00	0,00	0,00	0,00	0,00	0,00	0,00	0,00	0,00	0,00	0,00
SERVIZIO 5 FARMACIE	0,00	0,00	0,00	0,00	0,00	0,00	0,00	0,00	0,00	0,00	0,00
SERVIZIO 6 ALTRI SERVIZI PRODUTTIVI	0,00	0,00	0,00	0,00	0,00	0,00	0,00	0,00	0,00	0,00	0,00
Totale	0,00	0,00	0,00	0,00	0,00	0,00	0,00	0,00	0,00	0,00	0,00
<b>TOTALI</b>	0,00	0,00	50.000,00	0,00	0,00	0,00	330.000,00	0,00	0,00	0,00	380.000,00

INTERVENTI CORRENTI FUNZIONI E SERVIZI	Rimborso per anticipazioni di cassa	Rimborso di finanziamenti a breve termine	Rimborso di quota capitale di mutui e prestiti	Rimborso di prestiti obbligazionari	Rimborso di quota capitale di debiti pluriennali	Totale
1	2	3	4	5	6	7
FUNZIONE 1 FUNZIONI GENERALI DI AMMINISTRAZIONE, DI GESTIONE E DI CONTROLLO	1.000.000,00		140.000,00			
SERVIZIO 3 GESTIONE ECONOMICA, FINANZIARIA, PROGRAMMAZIONE, PROVVEDITORATO E CONTROLLO DI GESTIONE	1.000.000,00		140.000,00			
Totale	1.000.000,00		140.000,00			
TOTALI	1.000.000,00		140.000,00			

**COMUNE DI QUINZANO D'OGLIO**  
**Provincia di Brescia**

**Bilancio di previsione 2013**  
**Servizio rifiuti**

**PIANO FINANZIARIO ANNO 2013**

$\sum T_n = (CG+CC)_{n-1}(1+IP \cdot x_n) + CK_n$		
<b>TOTALE ENTRATA TARES</b>		<b>580.000,00</b>
<b>CGIND</b>	<b>Costi gestione servizi rsu indifferenziati</b>	<b>307.656,78</b>
CSL	Costo spazzamento e lavaggio strade e piazze	56.718,00
CRT	Costo raccolta e trasporto rsu	119.765,00
CTS	Costo dello smaltimento	86.093,78
AC	Altri costi	45.080,00
<b>CGD</b>	<b>Costi gestione servizi RSU differenziati</b>	<b>157.245,53</b>
ORD	Costo raccolta differenziata	84.059,86
CTR	Costo trattamento e riciclo	73.185,67
<b>CG</b>	<b>Costi operativi di gestione</b>	<b>464.902,31</b>
<b>CGIND</b>	<b>Costi di gestione servizi rsu indifferenziati</b>	<b>307.656,78</b>
<b>CGD</b>	<b>Costi di gestione servizi rsu differenziati</b>	<b>157.245,53</b>
<b>CC</b>	<b>Costi comuni di gestione</b>	<b>80.190,73</b>
CARC	Costi amministrativi, riscoss., accert. e contenz.	23.762,00
CGG	Costi generali di gestione	23.428,73
CCD	Costi comuni diversi	33.000,00
<b>TOTALE CG+CC</b>		<b>545.093,04</b>
<b>TASSO INFLAZIONE PROGRAMMATA</b>		<b>2%</b>
<b>TOTALE AL NETTO CK</b>		<b>555.994,90</b>
<b>recupero produttività</b>		<b>2%</b>
<b>importo</b>		<b>544.875,00</b>
<b>CK</b>	<b>Costo capitale</b>	<b>35.125,00</b>
<b>TOTALE COSTI</b>		<b>580.000,00</b>
<b>% DI COPERTURA COSTI (Art.14 D.L. 201/2011)</b>		<b>100,00</b>

COMUNE DI QUINZANO D'OGGIO  
 Provincia di Brescia

**BILANCIO DI PREVISIONE 2013**

EURO

**SERVIZI A DOMANDA INDIVIDUALE**

I servizi a domanda individuale forniscono i dati che seguono :

SERVIZI	PREVISIONI EURO				
	ENTRATE			COSTI	INDIC. %
	DA REGIONE	DA UTENTI	TOTALE		
MENSA SCOLASTICA (a società) (al netto IVA)		-	-	-	
IMPIANTI SPORTIVI (al netto IVA)		3.471,07	<b>3.471,07</b>	38.333,06	9,06
PESA PUBBLICA (al netto IVA)		2.892,56	<b>2.892,56</b>	826,45	350,00
LAMPADE VOTIVE (al netto IVA)		-	-	-	
SERV. ASS. DOMIC. Integrata (non rilevante IVA)	6.000,00	37.272,72	<b>43.272,72</b>	73.636,36	58,77
PISCINA COMUNALE (al netto IVA)		3.306,61	<b>3.306,61</b>	7.024,79	47,07
	<b>6.000,00</b>	<b>46.942,96</b>	<b>52.942,96</b>	<b>119.820,66</b>	<b>44,19</b>





Quadro Generale dei mutui e debiti in ammortamento - PREVISIONE Anno 2014

Lire/€

MUTUANTE (IN ORDINE DI RUBRICA DI SPESA FINALITA' )	N. MUTUO IMPORTO INIZIALE DEL MUTUO	TASSO INTERESSE	AMMORTAMENTI		ANNUALITA', AMMORTAMENTO E RELATIVA IMPUTAZIONE		TOTALE	RESIDUO DEBITO 31/12/14	CONTRIBUTO ERARIALE		
			INIZIO	FINE	QUOTA DI CAPITALE						
					CAPITOLO	IMPORTO					
€	4431771,01	4,67%	2004	2023	1.630,00	18.845,12	390,00	16.843,56	35.488,70	420.084,29	
€	564.690,23	3,88%	2006	2030	1.630,00						
€	4446594,00		2004	2023	1.630,00	8.840,48	390,00	7.986,30	16.826,78	199.160,68	
€	275.000,00	4,75%	2004	2030	1.630,00						
€	267.744,83	3,98%	2006	2030	1.630,00	27.485,60	390,00	24.329,88	52.315,48	619.264,97	
€					1.630,00						
€	4466591/00		2005	2024	1.630,00	16.364,90	650,00	1.500,00	17.864,90	163.649,00	
€	327.296,00										
€	4466709/00		2005	2024	1.630,00	38.250,00	650,00	3.200,00	41.450,00	382.500,00	
€	765.000,00				1.630,00	54.814,90	650,00	4.700,00	59.314,90	546.149,00	
€	4468925/00										
€	80.000,00	4,20%	2005	2024	1.630,00	3.907,42	1.126,00	2.144,56	5.951,98	48.195,39	4.940,12
€					1.630,00	3.907,42	1.126,00	2.144,56	5.951,98	48.195,39	4.940,12
€	3086945/00										
€	42.349,47	7%	1981	2015	1.630,00	3.099,04	1.290,00	396,02	3.495,06	3.319,77	3.798,18
€					1.630,00	3.099,04	1.290,00	396,02	3.495,06	3.319,77	3.798,18
€	4478632/00										
€	310.083,00		2006	2025	1.630,00	15.504,16	810,00	1.400,00	16.904,16	170.545,56	
€					1.630,00	15.504,16	810,00	1.400,00	16.904,16	170.545,56	
€	4354519/00										
€	231.888,15	4,85%	2000	2016							5.651,07
€	197.911,06	3,88%	2006	2030	1.630,00	6.534,68	940,00	5.903,30	12.437,98	147.229,96	
€					1.630,00	6.534,68	940,00	5.903,30	12.437,98	147.229,96	5.651,07
€	4458058/00										
€	137.000	4,75%	2005	2024							0
€	141.241,71	3,88%	2006	2030	1.630,00	4.663,56	950,00	4.212,86	8.876,52	105.072,50	
€					1.630,00	4.663,56	950,00	4.212,86	8.876,52	105.072,50	
€	4484502/00										
€	500.000,00		2006	2025	1.630,00	25.000,00	990,00	1.900,00	26.900,00	275.000,00	
€					1.630,00	25.000,00	990,00	1.900,00	26.900,00	275.000,00	
€						140.709,36		45.486,72	186.196,08	1.914.777,15	14.390,37

Quadro Generale dei mutui e debiti in ammortamento - PREVISIONE Anno 2015

Lire/€

MUTUANTE (IN ORDINE DI RUBRICA DI SPESA FINALITA')	N. MUTUO IMPORTO INIZIALE DEL MUTUO	TASSO INTERESSE	PERIODO AMMORTAMENTO		ANNUALITA' AMMORTAMENTO E RELATIVA IMPUTAZIONE			RESIDUO DEBITO 31/12/15	CONTRIBUTO ERRAMALE
			INIZIO	FINE	QUOTA DI CAPITALE		IMPORTO		
					CAPITOLO	IMPORTO			
	4431771,01								
	€ 565.000,00	4,87%	2004	2023					
	€ 564.680,23	3,88%	2006	2030	1.630,00	19.375,56	390,00	16.113,14	35.488,70
	4446584,01								
	€ 275.000,00	4,75%	2004	2023					
	€ 267.744,83	3,88%	2006	2030	1.630,00	9.186,82	390,00	7.639,96	16.826,78
<b>TOTALE</b>					<b>1.630,00</b>	<b>28.562,38</b>	<b>390,00</b>	<b>23.753,10</b>	<b>52.315,48</b>
	4466591,00								
	€ 327.298,00		2005	2024	1.630,00	16.364,90	650,00	1.500,00	17.864,90
	4466709,00								
	€ 765.000,00		2005	2024	1.630,00	38.250,00	650,00	3.200,00	41.450,00
<b>TOTALE</b>					<b>1.630,00</b>	<b>54.614,90</b>	<b>650,00</b>	<b>4.700,00</b>	<b>59.314,90</b>
	4468925,00								
	€ 80.000,00	4,20%	2005	2024	1.630,00	3.969,02	1126,00	1.882,96	5.951,98
	3086945,00								
	€ 42.349,47	7%	1981	2015	1.630,00	3.319,77	1290,00	175,29	3.495,06
<b>TOTALE</b>					<b>1.630,00</b>	<b>3.319,77</b>	<b>1290,00</b>	<b>175,29</b>	<b>3.495,06</b>
	4478632,00								
	€ 310.083,00		2006	2025	1.630,00	15.504,16	810,00	1.400,00	16.904,16
<b>TOTALE</b>					<b>1.630,00</b>	<b>15.504,16</b>	<b>810,00</b>	<b>1.400,00</b>	<b>16.904,16</b>
	4354519,00								
	€ 231.888,15	4,85%	2000	2016					5.651,07
	€ 197.911,06	3,88%	2006	2030	1.630,00	6.790,89	940,00	5.647,29	12.437,98
<b>TOTALE</b>					<b>1.630,00</b>	<b>6.790,89</b>	<b>940,00</b>	<b>5.647,29</b>	<b>12.437,98</b>
	4458058,00								
	€ 137.000	4,75%	2005	2024					0
	€ 141.241,71	3,88%	2006	2030	1.630,00	4.846,26	950,00	4.030,26	8.876,52
<b>TOTALE</b>					<b>1.630,00</b>	<b>4.846,26</b>	<b>950,00</b>	<b>4.030,26</b>	<b>8.876,52</b>
	4484502,00								
	€ 500.000,00		2006	2025	1.630,00	25.000,00	990,00	1.900,00	26.900,00
<b>TOTALE</b>					<b>1.630,00</b>	<b>25.000,00</b>	<b>990,00</b>	<b>1.900,00</b>	<b>26.900,00</b>
<b>TOTALE GENERALE</b>						<b>142.607,18</b>		<b>43.568,90</b>	<b>186.196,08</b>
								<b>1.810.419,97</b>	<b>14.390,37</b>

COMUNE DI QUINZANO D'OGGIO  
Provincia di Brescia

**BILANCIO DI PREVISIONE 2013**

Elenco delle spese coperte da corrispondenti entrate con vincolo di destinazione:  
**SANZIONI CODICE DELLA STRADA**

**ENTRATA**

<b>Codice Risorsa</b>	<b>Descrizione analitica delle entrate</b>	<b>Importo</b>
		<b>EURO</b>
3050250	50% Sanzioni codice della strada (ex cap. 253.00 +253.01previsti € 25.000)	12.500,00
	<b>Totale entrata</b>	<b>12.500,00</b>

**SPESA**

<b>Codice Intervento</b>	<b>Descrizione</b>	<b>Importo</b>
	(1/4) x SEGNALETICA	
1080102	Cap. 1260 – Acquisto beni segnaletica	2.125,00
1080103	Cap. 1261 – spese x segnaletica orizzontale	1.000,00
	(1/4) x ATTIVITA' CONTROLLO	
1010801	Cap. 1355 – fondo prod. X vigilanza	3.125,00
	(2/4) x finalità x SICUREZZA	
1030101	Oneri contributivi (cap. 441.00)	5.000,00
1080103	Prestazione servizi e acquisto beni per sicurezza stradale ( cap.1220.00 –	
1080102	1240 - 1270)	1.250,00
	<b>Totale spese</b>	<b>12.500,00</b>

Si attesta il rispetto della destinazione del 10% dei proventi delle sanzioni del codice della strada per la sicurezza stradale.

**INVESTIMENTI 2013/2015**

INVESTIMENTO	Capitolo	ANNO 2013	ANNO 2014	ANNO 2015	TOTALE	FINANZIAMENTO
Scuola elementare - passaggi coperti	1445,00		25.000,00		25.000,00	Oneri
Realizzazione nuovo distretto sanitario	1567,00		1.100.000,00		1.100.000,00	Contr. Regionale
Opere stradali (deviante est Via Fontanini 2° e 3° stralcio)	1570,00		640.000,00	740.000,00	1.380.000,00	Contr. Provinciale
Completamento pista ciclabile Chiavicone	1571,00		20.000,00			ONERI
Manutenzioni e Interventi strord. per opere stradali (barr. Arch.)	1571,00	50.000,00	50.000,00	50.000,00	150.000,00	Oneri
Trasferimenti per edifici di culto	1610,02	3.000,00	3.000,00	3.000,00	9.000,00	Oneri
Trasferim. a Quinzano Servizi srl c/cap. (caserma + cimitero)	1438,00	315.000,00	65.000,00	65.000,00	445.000,00	Oneri 65 ANNUI + VEND.AREE 250
Contributo APE x manut.straordin.sede	1508,00	12.000,00				monetizz.10 + ONERI 2
<b>TOTALI C/CAPITALE</b>		<b>380.000,00</b>	<b>1.903.000,00</b>	<b>858.000,00</b>	<b>3.109.000,00</b>	
Finanziamento oneri p/corrente		-	-	-	-	Oneri
<b>TOTALI</b>		<b>380.000,00</b>	<b>1.903.000,00</b>	<b>858.000,00</b>	<b>3.109.000,00</b>	

**Non inseriti in bilancio per utilizzo risorse esterne.**

Parchi: Completamento nuova peschiera			250.000,00		250.000,00	ipotesi project financing
PISCINA: realizzazione copertura			450.000,00		450.000,00	ipotesi project financing
Completamento pista ciclabile Quinzano - Bordolano			50.000,00		50.000,00	finanziamento nel Parco Oglio Nord

COMUNE DI QUINZANO D'OGLIO  
Provincia di Brescia

**BILANCIO DI PREVISIONE 2012**

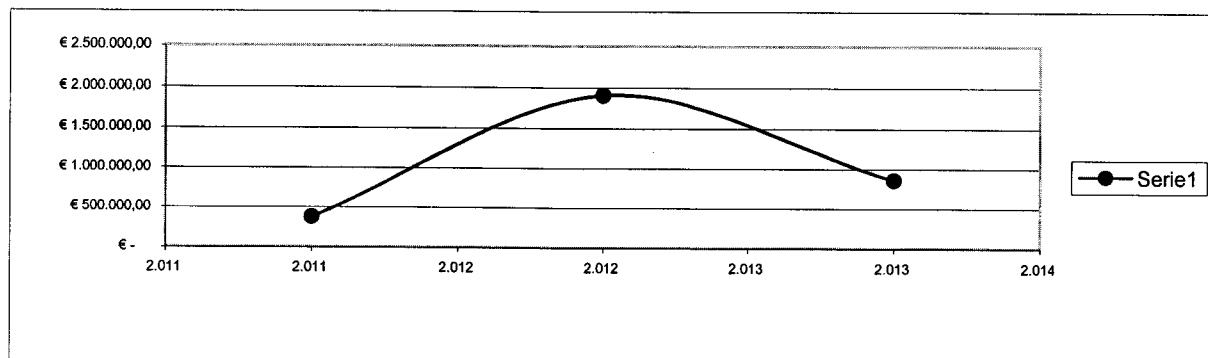
**QUADRO DELLE RISORSE PER INVESTIMENTI 2012/2014**

RISORSE	2012			2013			2014			TOTALE	
	€			€			€				
cap.520 ONERI URBANIZZAZIONE p/corr.	€	-		€	-		€	-		€	-
cap.520 ONERI URBANIZZAZIONE C/CAP	€	120.000,00		€	163.000,00		€	118.000,00		€	401.000,00
	€	120.000,00		€	163.000,00		€	118.000,00		€	401.000,00
<b>PROVENTI C/CAPITALE</b>											
cap.521 CONTRIBUTI PROV.(strade)	€	-		€	640.000,00		€	740.000,00		€	1.380.000,00
cap.503.CONTRIBUTI REGIONALI (alloggi)	€	-		€	-					€	-
cap.517CONTRIBUTI REGIONALI (nuovo distretto sanitario)	€	-		€	1.100.000,00		€	-		€	1.100.000,00
cap. 51201 Contributo regionale zone verdi	€	-		€	-		€	-		€	-
AVANZO	€	-		€	-					€	-
MUTUI	€	-		€	-					€	-
cap.530 MONETIZZAZIONI	€	10.000,00		€	-		€	-		€	10.000,00
cap.525 Prov. INCENTIV. URBAN.	€	-		€	-		€	-		€	-
cap.476 VENDITA AREE	€	250.000,00		€	-		€	-		€	250.000,00
cap. 540 CONTRIBUTO DA PRIVATI	€	-		€	-					€	-
<b>TOTALE ENTRATE x investimenti</b>	€	380.000,00		€	1.903.000,00		€	858.000,00		€	3.141.000,00

**TOTALE SPESE x investimenti** € 380.000,00 € 1.903.000,00 € 858.000,00 € 3.141.000,00

<b>DIFFERENZA X investimenti</b>	€	-		€	-		€	-		€	-
----------------------------------	---	---	--	---	---	--	---	---	--	---	---

2.011	€ 380.000,00
2.012	€ 1.903.000,00
2.013	€ 858.000,00



## COMUNE DI QUINZANO D'OGGIO (BS)

### BILANCIO DI PREVISIONE 2013 (su piano ammortamenti 2013)

#### COMPATIBILITA' DI INDEBITAMENTO A LUNGO TERMINE %

Entrate di parte corrente accertate (Tit.I,II e III conto consuntivo 2011)	€	3.990.503,55	
A dedurre poste correttive e compensative delle spese (cat.6°Tit.III)	€	-	
Entrate finanziarie correnti delegabili	€	<u>3.990.503,55</u>	
Limite di impegno per interessi passivi su mutui (4% entrate correnti accertate anno 2011 risultanti dal conto consuntivo)	€	159.620,14	4,00
Interessi passivi su mutui in ammortamento nell'anno cui si riferisce il presente bilancio, al netto dei contributi statali o regionali in conto interessi	€	47.306,13	1,19
Interessi passivi X Leasing fotovoltaico (stimato t.v.)	€	80.000,00	2,00
	€	<u>127.306,13</u>	3,19
Interessi passivi su fidejussioni nell'anno cui si riferisce il presente bilancio, al netto dei contributi statali o regionali in conto interessi	€	-	
Importo impegnabile per interessi relativi a nuovi mutui da assumere	€	<u>112.314,01</u>	

---

*Il limite all'indebitamento è dell'8% per l'anno 2012 e 4% dal 2013*

**COMUNE DI QUINZANO D'OGGIO (BS)**

**BILANCIO DI PREVISIONE 2013 (su consuntivo 2011)**

**COMPATIBILITA' DI INDEBITAMENTO A BREVE TERMINE**

Entrate accertate o in corso di accertamento nell'anno precedente a quello cui si riferisce il presente bilancio (Tit.I,II e III conto consuntivo 2011)	€	<b>3.990.503,55</b>
A dedurre poste correttive e compensative delle spese (cat.6°Tit.III)	€	-
		<hr/>
Entrate finanziarie correnti	€	<b><u>3.990.503,55</u></b>
Limite di impegno per le anticipazioni di tesoreria (3/12 entrate correnti accertate - anno 2010 risultanti dal conto consuntivo)	€	<b>997.625,89</b>
		<hr/> <hr/>



COMUNE DI QUINZANO D'OGGIO

BILANCIO DI PREVISIONE 2013

Elenco delle spese finanziate con i proventi  
delle **CONCESSIONI EDILIZIE**

<b>Codice risorsa</b>	<b>Descrizione analitica delle entrate</b>	<b>Euro</b>
4050520	Proventi per concessioni edilizie per finanz. conto capitale (ex. cap. 520.00)	120.000,00
	<b>TOTALE RISORSE</b>	<b>120.000,00</b>
<b>Codice intervento</b>	<b>INTERVENTI DI PARTE CORRENTE</b>	<b>Euro</b>
	<b>QUOTA 0%</b>	0,00
	<b><i>SPESE CORRENTI CON ONERI</i></b>	<b>0,00</b>
	<b>INTERVENTI IN CONTO CAPITALE</b>	
2100407	Sede APE – contributo per sistemazione sede (cap.1508.00)	2.000,00
2010507	Trasferimenti a Società Quinzano Servizi (cap.1438)	65.000,00
2080103	Mnaut. stradali – elimin. Barr. Arch. (ex. cap. 1571.00)	50.000,00
2010807	Finanziamento destinato alla sistemazione degli edifici di culto (cap. 1610.02)	3.000,00
	<b><i>SPESE D'INVESTIMENTO CON ONERI</i></b>	<b>120.000,00</b>
	<b>TOTALE SPESE FINANZIATE CON ONERI</b>	<b>120.000,00</b>

# COMUNE DI QUINZANO D'OGLIO

## BILANCIO DI PREVISIONE 2013

Elenco delle spese finanziate con i proventi  
delle **MONETIZZAZIONI**

<b>Codice risorsa</b>	<b>Descrizione analitica delle entrate</b>	<b>Importo/Euro</b>
4050530	Proventi per monetizzazioni (ex. cap. 530.00)	10.000,00
	<b>TOTALE RISORSE</b>	<b>10.000,00</b>
<b>Codice intervento</b>	<b>Descrizione analitica della spesa</b>	<b>Importo/Euro</b>
	<b>INTERVENTI IN CONTO CAPITALE</b>	
2100407	Sede APE – contributo per sistemazione sede (cap.1508.00)	10.000,00
	<b>TOTALE SPESE FINANZIATE CON MONETIZZAZIONI</b>	<b>10.000,00</b>

# COMUNE DI QUINZANO D'OGLIO

## BILANCIO DI PREVISIONE 2012

Elenco delle spese finanziate con i proventi  
delle **VENDITA AREE**

<b>Codice risorsa</b>	<b>Descrizione analitica delle entrate</b>	<b>Euro</b>
4010475/6	Vendita aree (cap. 475-476)	250.000,00
	<b>TOTALE RISORSE</b>	<b>250.000,00</b>
<b>INTERVENTI IN CONTO CAPITALE</b>		
2010507	Trasferimenti a Quinzano Servizi per sistemazione cimitero (cap.1438.00)	250.000,00
	<b>SPESE D'INVESTIMENTO CON VENDITA AREE</b>	<b>250.000,00</b>

COMUNE DI QUINZANO D'OGLIO  
Provincia di Brescia

BILANCIO DI PREVISIONE 2013

**PROGRAMMA INCARICHI DI COLLABORAZIONE AUTONOMA**  
(art.46 D.L.112/2008 conv. Legge 133/2008)

DESCRIZIONE	ANNO 2013	ANNO 2014	ANNO 2015
Servizi Generali - Cap. 190.00 Spese per liti arbitraggi e risarcimenti	13.000,00	10.000,00	10.000,00
<i>Servizi Generali - Cap. 91.00 Incarichi professionali di consulenza entro i limiti del 20% anno 2009</i>	<i>7.000,00</i>	<i>7.000,00</i>	<i>7.000,00</i>
Servizi Generali - Cap. 270.00 Incarichi professionali per studi ed accatastamenti ufficio tecnico	10.500,00	10.500,00	10.500,00
Servizi Culturali - Cap. 760.00 Spese per manifestazioni ed iniziative culturali compresi carichi professionali artistici.	7.000,00	8.000,00	8.000,00
Servizi Sociali - Cap. 1162.00 Incarichi di mediazione culturale e vari - PARTE	-	-	-
Servizi Giudiziari - Cap. 450.00 Incarichi di consulenza per la sicurezza	-	-	-
<b>TOTALE</b>	<b>37.500,00</b>	<b>35.500,00</b>	<b>35.500,00</b>

## FUNZIONI DELEGATE DALLA REGIONE

Quadro analitico per funzioni, servizi ed interventi, delle spese per funzioni delegate dalla regione da predisporre secondo le norme regionali  
(Art. 7, comma 12, decreto legislativo 25 febbraio 1995, n. 77)

**COMUNE DI QUINZANO D'OGGIO (BS)**

### FUNZ. DELEGATE DIRITTO STUDIO

Codice e Numero	Intervento Denominazione	Impegni ultimo esercizio chiuso	Previsioni definitive esercizio in corso	PREVISIONI DI COMPETENZA per l'esercizio al quale si riferisce il presente bilancio			Annotazioni
				VARIAZIONI		SOMME RISULTANTI	
				in aumento	in diminuzione		
1	2	3	4	5	6	7	8
1040502 1040503 1040505	1 04 FUNZIONE IV FUNZIONI DI ISTRUZIONE PUBBLICA Servizio 04.05 SERVIZIO 5 ASSISTENZA SCOLASTICA, TRASPORTO, REFEZIONE E ALTRI SERVIZI Intervento 2 - ACQUISTO DI BENI DI CONSUMO E/O DI MATERIE PRIME Intervento 3 - PRESTAZIONI DI SERVIZI Intervento 5 - TRASFERIMENTI Totale Totale funzione 04 Totale titolo 1 TOTALE GENERALE	9.481,76 60.123,27 17.000,00 86.605,03 86.605,03 86.605,03 86.605,03	10.000,00 45.500,00 16.000,00 71.500,00 71.500,00 71.500,00 71.500,00	9.300,00 3.300,00 12.600,00 12.600,00 12.600,00 12.600,00	500,00 15.000,00 1.000,00 16.500,00 16.500,00 16.500,00 16.500,00	9.500,00 39.800,00 18.300,00 67.600,00 67.600,00 67.600,00 67.600,00	8

## FUNZIONI DELEGATE DALLA REGIONE

Quadro analitico per funzioni, servizi ed interventi, delle spese per funzioni delegate dalla regione da predisporre secondo le norme regionali  
(Art. 7, comma 12, decreto legislativo 25 febbraio 1995, n. 77)

**COMUNE DI QUINZANO D'OGGIO (BS)**

FUNZ.DELEGATE ATTIVITA' SOCIO-ASSIST.

Codice e Numero	Intervento  Denominazione	Impegni ultimo esercizio chiuso	Previsioni definitive esercizio in corso	PREVISIONI DI COMPETENZA per l'esercizio al quale si riferisce il presente bilancio			Annotazioni
				VARIAZIONI		SOMME RISULTANTI	
				in aumento	in diminuzione		
3	4	5	6	7	8		
1	2						
1100203	1 TITOLO I SPESE CORRENTI 10 FUNZIONE X FUNZIONI NEL SETTORE SOCIALE Servizio 10 02 SERVIZIO 2 SERVIZI DI PREVENZIONE E RIABILITAZIONE Intervento 3 - PRESTAZIONI DI SERVIZI Totale	1.997,43 1.997,43	2.252,00 2.252,00		252,00 252,00	2.000,00 2.000,00	
1100403 1100405	Servizio 10 04 SERVIZIO 4 ASSISTENZA, BENEFICIENZA PUBBLICA E SERVIZI DIVERSI ALLA PERSONA Intervento 3 - PRESTAZIONI DI SERVIZI Intervento 5 - TRASFERIMENTI Totale Totale funzione 10 Totale titolo 1 TOTALE GENERALE	66.604,13 13.937,00 80.541,13 82.538,56 82.538,56 82.538,56	73.300,00 13.500,00 86.800,00 89.052,00 89.052,00 89.052,00	4.700,00 1.500,00 6.200,00 6.200,00 6.200,00 6.200,00	252,00 252,00 252,00 252,00 252,00 252,00	78.000,00 15.000,00 93.000,00 95.000,00 95.000,00 95.000,00	

**COMUNE DI QUINZANO D'OGLIO**

**PATTO DI STABILITÀ 2013 - 2015**

**Calcolo OBIETTIVO di competenza MISTA per il triennio 2013/2015**

**Previsione "STIME DI CASSA" rilevanti ai fini patto**

(Leggi n. 220/2010, n. 122/2010, n. 133/2008 - 183/2011)  
(L.228/2012)

All. OB/13/C - Calcolo dell'obiettivo di competenza mista

PATTO DI STABILITA' INTERNO 2013-2015

DETERMINAZIONE DELL'OBIETTIVO

(legge 12 novembre 2011, n. 183 e legge 24 dicembre 2012, n. 228)

COMUNI soggetti al patto di stabilità interno con popolazione superiore a 1.000 abitanti

Comune di QUINZANO D'OGGIO

(migliaia di euro)

Modalità di calcolo Obiettivo 2013-2015

		Anno 2007	Anno 2008	Anno 2009
Fase 1	SPESE CORRENTI (Impegni)	3.460 (a)	3.484 (b)	3.153 (c)
	MEDIA delle spese correnti (2007-2009) (1)			Media 3.366 (d)=Media(a,b,c)
	PERCENTUALI da applicare alla media delle spese correnti (comma 2, art. 31, legge n. 183/2011)	Anno 2013 14,8 % (e)	Anno 2014 14,8 % (f)	Anno 2015 14,8 % (g)
	SALDO OBIETTIVO determinato come percentuale data della spesa media (comma 2, art. 31, legge n. 183/2011)	Anno 2013 498 (h)=(d)*(e)	Anno 2014 498 (i)=(d)*(f)	Anno 2015 498 (j)=(d)*(g)
		Anno 2013	Anno 2014	Anno 2015
Fase 2	RIDUZIONE DEI TRASFERIMENTI ERARIALI, di cui al comma 2, dell'art. 14, del decreto legge n. 78/2010 (comma 4, art. 31, legge n. 183/2011)	240 (k)	240 (l)	240 (m)
	SALDO OBIETTIVO AL NETTO DEI TRASFERIMENTI (comma 4, art.31, legge n. 183/2011)	Anno 2013 258 (n)=(h)-(k)	Anno 2014 258 (o)=(i)-(l)	Anno 2015 258 (p)=(j)-(m)
FAS E 3-A (Enti NON virtuosi)	PERCENTUALI da applicare alla media delle spese correnti degli enti NON virtuosi (comma 6, art. 31, legge n. 183/2011)	Anno 2013 15,8 % (q)	Anno 2014 15,8 % (r)	Anno 2015 15,8 % (s)
	RIDUZIONE DEI TRASFERIMENTI ERARIALI di cui al comma 2, dell'art. 14, del D.L. n. 78/2010 comma 4, art.31, legge n. 183/2011)	Anno 2013 240 (t)=(k)	Anno 2014 240 (u)=(l)	Anno 2015 240 (v)=(m)
	SALDO OBIETTIVO ENTI NON VIRTUOSI (commi 4 e 6, art. 31, legge 183/2011)	Anno 2013 292 (w)=(d)*(q)-(t)	Anno 2014 292 (x)=(d)*(r)-(u)	Anno 2015 292 (y)=(d)*(s)-(v)
FAS E 3-B (Virtuosi)	SALDO OBIETTIVO ENTI VIRTUOSI (comma 3, art. 20, decreto legge n. 98/2011)	Anno 2013 0 (z)	Anno 2014 292 (aa)=(x)	Anno 2015 292 (ab)=(y)
FAS E 3-C	RIDUZIONE "SPERIMENTAZIONE" (comma 3-bis, art. 20, decreto legge n. 98/2011)	Anno 2013		
FAS E 4-A	PATTO NAZIONALE "Orizzontale"(2) Variazione obiettivo ai sensi dei commi 1 e segg., art. 4-ter, decreto legge n. 16/2012. L'articolo 1, comma 6 del decreto legge n.35/2013 ha sospeso l'applicazione del patto orizzontale nazionale nel 2013. Pertanto lo stesso opera solo a recupero degli spazi ceduti/acquisiti nel corso del 2012	Anno 2013 Anno 2014 0 (ad) 0 (ae)		
FAS E 4-B (anno 2013)	PATTO REGIONALE "Verticale" (3) Variazione obiettivo ai sensi del comma 138, art. 1, legge n. 220/2010 (comma 17, art. 32, legge n. 183/2011)	Anno 2013		
	PATTO REGIONALE "Verticale" "INCENTIVATO" Variazione obiettivo ai sensi dei commi 122 e segg., art. 1, legge n. 228/2012	Anno 2013		
	PATTO REGIONALE "Orizzontale" (4) Variazione obiettivo ai sensi del comma 141, art. 1, legge n. 220/2010 (comma 17, art. 32, legge n. 183/2011)	Anno 2013 0 (ai)	Anno 2014 0 (aj)	Anno 2015
	SALDO OBIETTIVO RIDETERMINATO - PATTO TERRITORIALE (5)	Anno 2013 292 (al)	Anno 2014 292 (am)=(x)+(aa)+(ae)+(aj)	Anno 2015 292 (an)=(y)+(ab)+(af)+(ak)
		Anno 2013		



FAS E 5	IMPORTO DELLA RIDUZIONE DELL'OBIETTIVO ai sensi del comma 122, art. 1, legge n. 220/2010	0 (ao)		
			Anno 2013	
	IMPORTO DELLA RIDUZIONE DELL'OBIETTIVO Variazione obiettivo ai sensi del comma 6-bis, art. 16, decreto legge n. 95/2012			
			Anno 2013	Anno 2014
	SALDO OBIETTIVO FINALE	292 (aq)=(al)-(ao)- (ap)	292 (ar)=(am)	292 (as)=(an)

Note

- (1) Calcolo della media della spesa corrente registrata negli anni 2007-2009, così come desunta dai certificati di conto consuntivo (comma 2, art. 31, legge n. 183/2011)
- (2) Compensazione degli obiettivi fra comuni del territorio nazionale (valorizzato con segno "+" se quota ceduta e segno "-" se quota acquisita)
- (3) Compensazione degli obiettivi fra regione e propri enti locali (valorizzato con segno negativo)
- (4) Compensazione degli obiettivi fra enti locali del territorio regionale (valorizzato con segno "+" se quota ceduta e segno "-" se quota acquisita)
- (5)  $(al) = (w) + (ad) + (ag) + (ah) + (ai) - (ac)$

# PATTO DI STABILITA' 2013/2015

ART.77 BIS D.L.112/08 CONV. L.133/08 e succ. modificazioni

	PROGRAMMAZIONE RISORSE/	PROGRAMMAZIONE RISORSE/	PROGRAMMAZIONE RISORSE/	PROGRAMMAZIONE RISORSE/
	PAGAMENTI 2013	PAGAMENTI 2014	PAGAMENTI 2015	PAGAMENTI 2015
<b>PATTO 2012 RISPETTATO</b>				
+ Accertamenti titolo 1° entrata	2.600,00	2.600,00	2.560,00	
+ Accertamenti titolo 2° entrata	96,00	72,00	68,00	
- Accertamenti titolo 2° entrata per trasferimenti x nuove sedi uffici giudiziari	-	-	-	
+ Accertamenti titolo 3° entrata	800,00	814,00	821,00	
+ Incassi titolo 4° entrata (comp.+ residui)	1.426,00	391,00	358,00	
- Incassi per riscossione di crediti	0	0	0	
- Incassi titolo 4° entrata per esclusione	4.922,00	3.877,00	3.807,00	
- Impegni titolo 1° spesa	3.476,00	3.454,00	3.433,00	
+ Impegni titolo 1° spesa x nuove sedi giudiziarie	-	-	-	
- Pagamenti titolo 2° spesa (comp.+residui)	1.184,00	93,00	65,00	
+ Impegni titolo 2° spesa per nuove sedi uffici giudiziari	-	-	-	
+ Pagamenti per riscossione di crediti	-	-	-	
	4.660,00	3.547,00	3.498,00	
<b>SALDO FINANZIARIO PROGRAMMATO</b>				
	262,00	330,00	309,00	
<b>OBIETTIVI DI SALDO COMP. MISTA nazionale</b>				
Riduzione PATTO REGIONALE VERTICALE	292,00	292,00	292,00	
	50,00	-	-	
<b>OBIETTIVI DI SALDO COMP. MISTA TOTALE</b>				
	242,00	292,00	292,00	
<b>DIFFERENZA</b>				
	20,00	38,00	17,00	

**COMUNE DI QUINZANO D'OGGIO**  
Provincia di Brescia

**ATTESTAZIONE PROGRAMMA INVESTIMENTI 2013/2015**

Con la presente si attesta che le previsioni delle opere pubbliche previste nel triennio 2013/2015:

- sono coerenti con gli strumenti urbanistici vigenti e relativi piani di attuazione approvati come disposto dall'art. 170, comma 7 del D.Lgs. 267/2000.
- Sono state quantificate in base ai progetti preliminari approvati (obbligatori per le opere superiori a €1.000.000,00) e/o agli studi di fattibilità approvati entro la scadenza della definitiva approvazione del bilancio di previsione dell'anno 2013.

Quinzano d'Oglio, lì 15 luglio 2013



Il Responsabile del Settore  
Servizi per il Territorio  
f.to Geom. Fabio Giambattista Anelli

**CERTIFICAZIONE DEI PARAMETRI DI INDIVIDUAZIONE DEGLI ENTI  
IN CONDIZIONI STRUTTURALMENTE DEFICITARIE  
ANNO 2012**

1)	Valore negativo del risultato contabile di gestione superiore in termini di valore assoluto al 5 per cento rispetto alle entrate correnti (a tali fini al risultato contabile si aggiunge l'avanzo di amministrazione utilizzato per le spese di investimento);		<b>NO</b>
2)	Volume dei residui attivi di nuova formazione provenienti dalla gestione di competenza e relative ai titoli I e III, con l'esclusione dell'addizionale Irpef, superiori al 42 per cento dei valori di accertamento delle entrate dei medesimi titoli I e III esclusi i valori dell'addizionale Irpef;		<b>NO</b>
3)	Ammontare dei residui attivi di cui al titolo I e al titolo III superiore al 65 per cento (provenienti dalla gestione dei residui attivi) rapportata agli accertamenti della gestione di competenza delle entrate dei medesimi titoli I e III;		<b>NO</b>
4)	Volume dei residui passivi complessivi provenienti dal titolo I superiore al 40 per cento degli impegni della medesima spesa corrente;		<b>NO</b>
5)	Esistenza di procedimenti di esecuzione forzata superiore allo 0,5 per cento delle spese correnti;		<b>NO</b>
6)	Volume complessivo delle spese di personale a vario titolo rapportato al volume complessivo delle entrate correnti desumibili dai titoli I, II e III superiore al 40 per cento per i comuni inferiori a 5.000 abitanti, superiore al 39 per cento per i comuni da 5.000 a 29.999 abitanti e superiore al 38 per cento per i comuni oltre i 29.999 abitanti (al netto dei contributi regionali nonché di altri enti pubblici finalizzati a finanziare spese di personale);		<b>NO</b>
7)	Consistenza dei debiti di finanziamento non assistiti da contribuzioni superiore al 150 per cento rispetto alle entrate correnti per gli enti che presentano un risultato contabile di gestione positivo e superiore al 120 per cento per gli enti che presentano un risultato contabile di gestione negativo (fermo restando il rispetto del limite di indebitamento di cui all'art. 204 del tuoe);		<b>NO</b>
8)	Consistenza dei debiti fuori bilancio formatisi nel corso dell'esercizio superiore all'1 per cento rispetto ai valori di accertamento delle entrate correnti (l'indice si considera negativo ove tale soglia venga superata in tutti gli ultimi tre anni);	<b>SI</b>	
9)	Eventuale esistenza al 31 dicembre di anticipazioni di tesoreria non rimborsate superiori al 5 per cento rispetto alle entrate correnti;		<b>NO</b>
10)	Ripiano squilibri in sede di provvedimento di salvaguardia di cui all'art. 193 del tuoe riferito allo stesso esercizio con misure di alienazione di beni patrimoniali e/o avanzo di amministrazione superiore al 5% dei valori della spesa corrente.		<b>NO</b>